SUPREMO TRIBUNAL FEDERAL

# PRESTAÇÃO JURISDICIONAL

*Dados Estatísticos de 2025*

STF
SUPREMO TRIBUNAL FEDERAL

# SUMÁRIO EXECUTIVO

## 1. PRESTAÇÃO JURISDICIONAL

### 1.1. ACERVO EM 18/12/2025

**20.315** processos

↓ **2,1%** em relação ao acervo final de 2024 (**20.743** processos)

**10.050** (**49,5%**) originários
**10.265** (**50,5%**) recursais

**64%** dos processos com decisão final

### 1.2. PROCESSOS RECEBIDOS, REGISTRO E DISTRIBUIÇÃO

**85.201** processos recebidos no ano de 2025

↑ **4,1%** em relação ao mesmo período em 2024 (**81.844**)

**32.596** (**38%**) originários
- ↑ **21%** em relação ao ano de 2024 (**26.930**)
- ↑ **37%** em relação às reclamações recebidas em 2024 (**10.131**)

**52.605** (**62%**) recursais
- ↓ **4,2%** em relação ao ano de 2024 (**54.914**)

*Distribuição dos processos recebidos em 2025*
**49.965** processos registrados à Presidência: média de **4.164** processos por mês
**45.177** processos distribuídos aos Ministros: média de **376** processos ao mês por Ministro

### 1.3. JULGAMENTOS E PRODUTIVIDADE

**116.170** decisões

- ↑ **0,6%** em relação ao ano de 2024 (**115.805**)
- ↑ **75%** decisões finais (**86.832**)

**22.611** (**19%**) decisões colegiadas

↑ **5,5%** em relação ao ano de 2024 (**21.439**)

**93.559** (**81%**) decisões monocráticas
- ↓ **0,5%** em relação ao ano de 2024 (**94.069**)

Em 2025 foram proferidas **567** decisões liminares monocráticas. Desse total, **247** correspondem a liminares deferidas ou deferidas em parte. Apenas **58** estão pendentes de julgamentos, sendo que **28** já tiveram inclusão em pauta

**22.392** acórdãos publicados

### 1.4. RECORRIBILIDADE

**26.253** recursos interpostos

- ↑ **2,1%** em relação ao mesmo período de 2024 (**25.722**)

Taxa de provimento de processos recursais: **6,2%**

### 1.5. SESSÕES DE JULGAMENTO[1]

No Plenário, foram realizadas **73** sessões presenciais, sendo **36** ordinárias e **37** extraordinárias, além de **41** sessões plenárias virtuais e **15** sessões plenárias virtuais extraordinárias. Ao todo, foram julgados **6.173** processos, sendo **57** no sistema presencial.

Na Primeira Turma, foram realizadas **38** sessões presenciais, sendo **21** ordinárias e **17** extraordinárias, além de **47** sessões virtuais. Ao todo, foram julgados **8.206** processos, sendo **26** no sistema presencial.

Na Segunda Turma, foram realizadas **14** sessões ordinárias presenciais e **44** sessões virtuais. Ao todo, foram julgados **8.158** processos, sendo **18** no sistema presencial.

### 1.6. AUDIÊNCIAS

Foram realizadas cinco audiências públicas: (i) ADIs 7688, 7695 e 7697, de relatoria do Min. Flávio Dino, para debater a obrigatoriedade de execução de emendas parlamentares individuais e de bancada de caráter impositivo; (ii) ADPF 1201, de relatoria do Min.Flávio Dino, para debater políticas ambientais no Estado de São Paulo; (iii) ADI 7788, de relatoria do Min. Cristiano Zanin, para discutir as regras sobre a publicidade de alimentos considerados nocivos à saúde e de medicamentos; (iv) ARE 1.532.603, de relatoria do Min. Gilmar Mendes, para discutir os desafios econômicos e sociais da "pejotização" no Brasil; (v) ARE 1.542.420, de relatoria do Min. Dias Toffoli, para debater os direitos autorais na era digital.

### 1.7. REPERCUSSÃO GERAL

**75** novos temas foram afetados à sistemática da repercussão geral: em **40** deles, o Tribunal reconheceu a existência de repercussão geral, mas sem análise do mérito; **13** temas foram julgados com reafirmação da jurisprudência da Corte; e, em **22** temas, foi afirmada a ausência de repercussão geral da controvérsia.

Entre as repercussões gerais já reconhecidas, **51** temas tiveram o mérito julgado, liberando com isso mais de **220.257** mil processos sobrestados nos tribunais de origem.

**134** temas de repercussão geral pendentes de julgamento em **18/12/2025**

[1] Não inclui estatísticas das sessões presenciais e virtuais dos dias 18 e 19 de dezembro de 2025.

# 1. PRESTAÇÃO JURISDICIONAL

## 1.1. ACERVO PROCESSUAL

O acervo (também referenciado como acervo geral ou acervo processual) do Supremo Tribunal Federal para os anos anteriores corresponde ao quantitativo de processos que estavam em tramitação no dia 31 de dezembro. Computam-se os autos registrados à Presidência e os distribuídos aos Ministros, excetuados os baixados ou arquivados.

No dia **18/12/2025**, o Tribunal contabilizava **20.315** processos em tramitação. O menor acervo dos últimos 31 anos.

**Gráfico 1 – Acervo processual ao fim de cada período – série histórica**

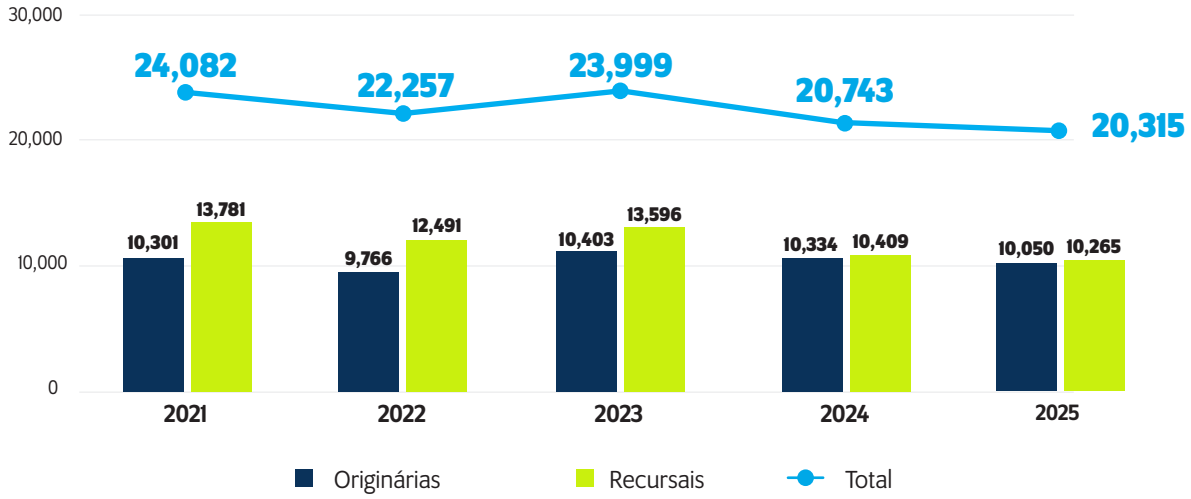


Fonte: Portal de Informações Gerenciais do STF. Dados extraídos em 18/12/2025.

Em 2025, o acervo do STF reduziu **2,1%** em relação ao acervo final de 2024, com redução de **428** processos. Isso se deve à atuação eficiente da Secretaria de Gestão de Precedentes, da Assessoria de Análise dos Recursos e do trabalho exaustivo dos excelentíssimos Ministros do tribunal, que baixaram em 2025 um número de processos superior à quantia de processos recebidos.

### *1.1.1. Composição do acervo por classes originárias e recursais*

Em relação à composição do acervo no dia **18/12/2025**, o STF registrava **10.050** processos de classes originárias (**49,5%**) e **10.265** processos de classes recursais (**50,5%**). Verifica-se que, nos últimos 5 anos, houve uma redução de **2,4%** no acervo de processos originários e de **25,5%** no acervo de processos recursais.

**Tabela 1 – Composição do acervo: classes originárias x recursais**

| Classe | Ano | | | | |
|---|---|---|---|---|---|
| | 2021 | 2022 | 2023 | 2024 | 2025 |
| **Originárias** | 10.301 | 9.766 | 10.403 | 10.334 | 10.050 |
| **Recursais** | 13.781 | 12.491 | 13.596 | 10.409 | 10.265 |
| **Total** | **24.082** | **22.257** | **23.999** | **20.743** | **20.315** |
| **% Originárias** | 42,77% | 43,88% | 43,35% | 49,82% | 49,47% |
| **% Recursais** | 57,23% | 56,12% | 56,65% | 50,18% | 50,53% |

Fonte: Portal de Informações Gerenciais do STF. Dados extraídos em 18/12/2025.

No ano de 2025, verificou-se uma redução de **12,2%** no acervo de ações de controle concentrado de constitucionalidade em relação ao acervo final de 2024. Desde 2021, esse decréscimo do número de ações de controle concentrado pendentes foi da ordem de **43,2%**.

A redução do estoque de ações originárias, em especial as de controle concentrado, vai ao encontro da diretriz estratégica do STF de alcançar o patamar de Corte predominantemente constitucional.

**Tabela 2 – Acervo controle de constitucionalidade**

| Acervo Controle de Constitucionalidade | 2021 | 2022 | 2023 | 2024 | 2025 |
|---|---|---|---|---|---|
| ADC – Ação Declaratória de Constitucionalidade | 24 | 19 | 18 | 17 | 21 |
| ADI – Ação Direta de Inconstitucionalidade | 1.367 | 1.149 | 951 | 844 | 682 |
| ADO – Ação Direta de Inconstitucionalidade por Omissão | 25 | 27 | 20 | 19 | 18 |
| ADPF – Arguição de Descumprimento de Preceito Fundamental | 308 | 301 | 233 | 235 | 258 |
| **TOTAL** | **1.724** | **1.496** | **1.222** | **1.115** | **979** |

Fonte: Portal de Informações Gerenciais do STF. Dados extraídos em 18/12/2025.

### *1.1.2. Composição do acervo por ano de autuação*

A classificação do acervo de acordo com o ano de autuação é indicativa do tempo médio de tramitação dos processos, isto é, o intervalo de tempo que transcorre entre a autuação (marco de recebimento) e a certidão de baixa (marco de encerramento). Por essa lógica, quanto mais distante o ano de autuação, maior o tempo para a resolução dos feitos.

Do acervo em 18/12/2025, mais de **77,3%** dos processos foram autuados há menos de 1 ano. Apenas **4%** dos processos em tramitação tiveram sua autuação há mais de 5 anos.

**Gráfico 2 – Composição do acervo: ano de autuação**

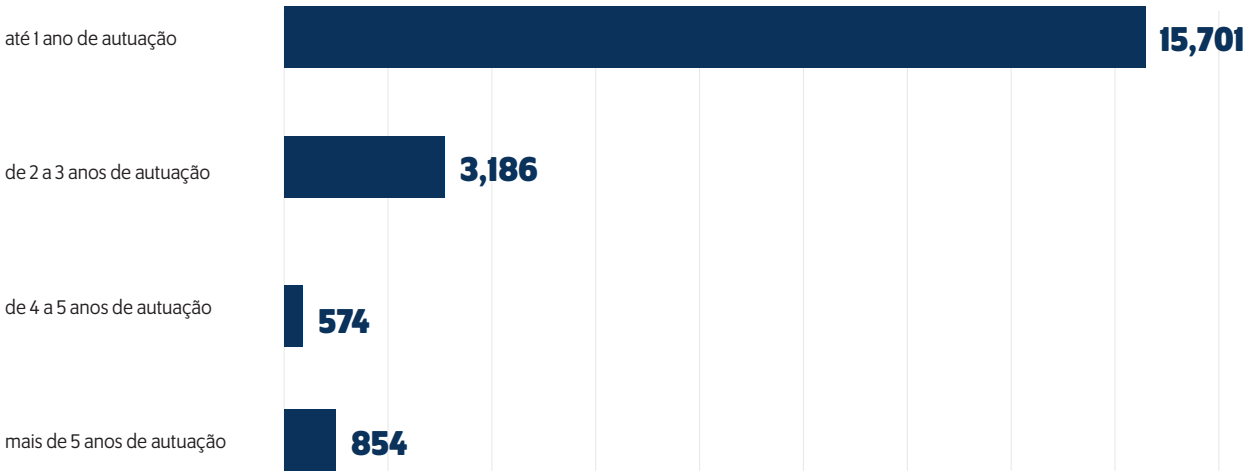


Fonte: Portal de Informações Gerenciais do STF. Dados extraídos em 18/12/2025.

### *1.1.3. Composição do acervo por existência ou não de decisão final*

Outro indicador estatístico que permite analisar o estágio de tramitação dos processos no STF é a existência ou não de decisão final. Nos casos em que já há, pelo menos, uma decisão final, os ministros relatores e/ou o órgão colegiado competente já analisaram o caso e prestaram jurisdição, mas os processos ainda não foram baixados, pois aguardam o transcurso de prazo para a interposição de recursos ou o julgamento de eventuais recursos interpostos. Cada feito pode ter mais de uma decisão final. As decisões finais podem ser monocráticas ou colegiadas.

Em 18/12/2025, há decisão final proferida no processo em **64%** do acervo.

**Gráfico 3 – Composição do acervo: decisão final**

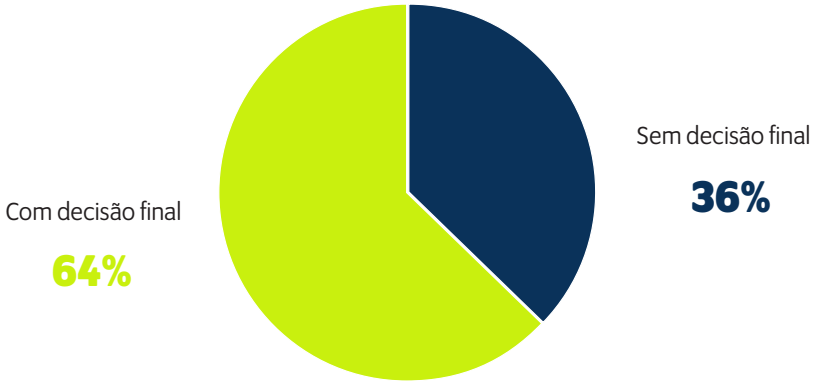


Fonte: Portal de Informações Gerenciais do STF. Dados extraídos em 18/12/2025.

## 1.2. RECEBIMENTO

Consideram-se processos recebidos no STF os ajuizados diretamente perante a Corte, denominados "originários", e aqueles provenientes de outros juízos ou tribunais, chamados "recursais".

No ano de 2025, foram recebidos **85.201** processos, aumento de **4,1%** em relação ao ano de 2024.

**Gráfico 4 – Série histórica do recebimento geral de processos por ano**

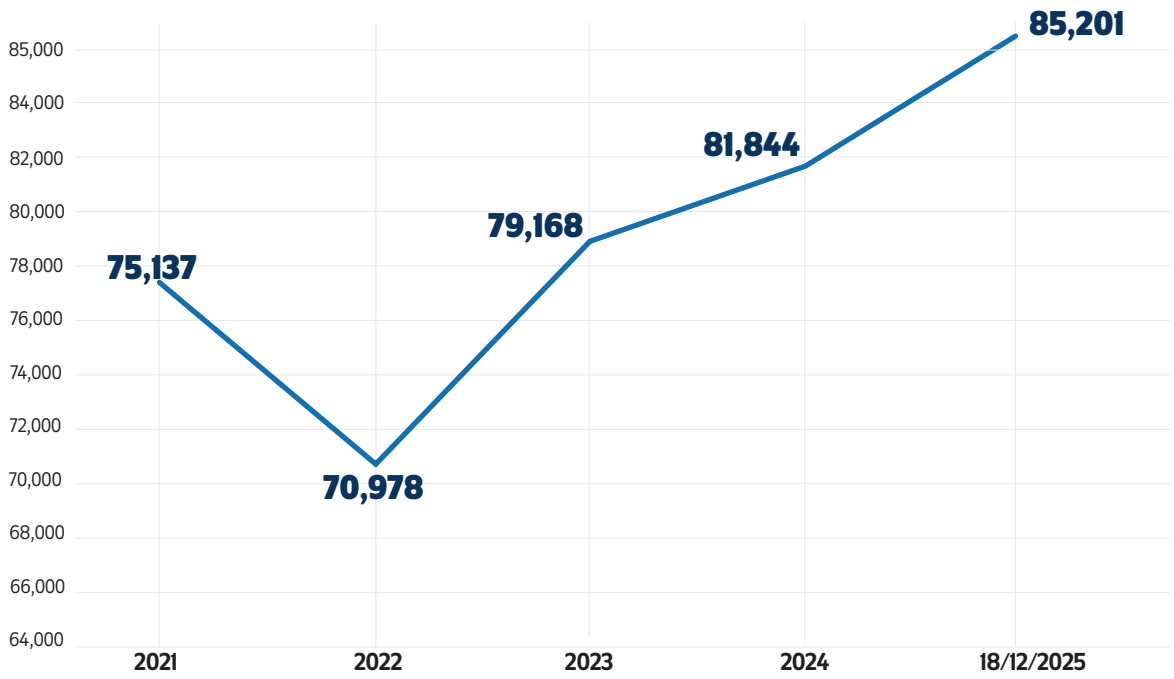


Fonte: Portal de Informações Gerenciais do STF. Dados extraídos em 18/12/2025.

O aumento no recebimento de classes originárias foi de **21%** e, houve redução no recebimento de classes recursais, em **4,2%**, conforme detalhado nos tópicos seguintes.

### *1.2.1. Recebimento de processos originários*

No ano de 2025, o STF recebeu **35.596** processos originários. É possível notar, no gráfico a seguir, um aumento de **21%** em relação ao ano de 2024.

**Gráfico 5 – Recebimento de processos originários por ano**

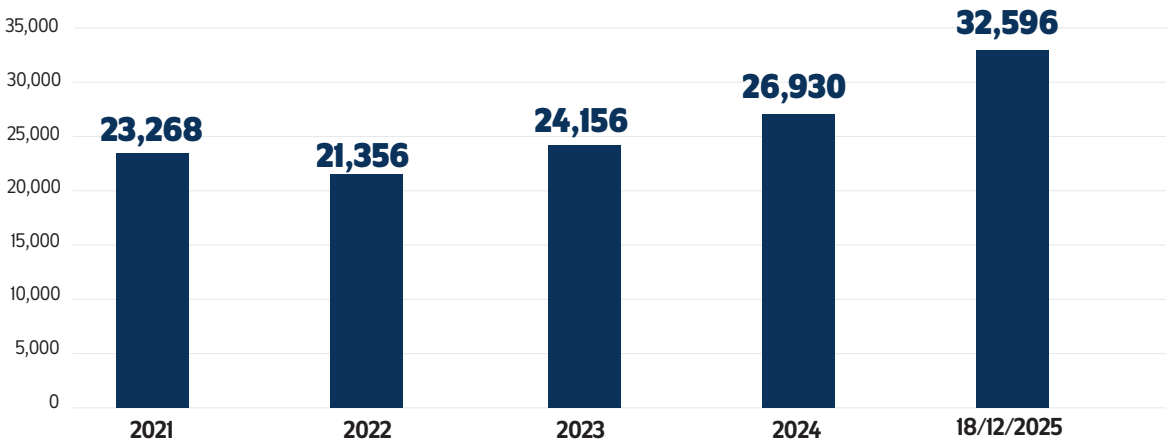


Fonte: Portal de Informações Gerenciais do STF. Dados extraídos em 18/12/2025.

O significativo acréscimo no recebimento de processos originários registrado em 2025 é explicado especialmente pelo aumento no recebimento de reclamações (**37%**) e de habeas corpus (**7,6%**).

Para uma análise do recebimento de cada classe de ações originárias na série histórica dos últimos 5 anos, confira-se a tabela a seguir.

**Tabela 3 – Recebimento de processos originários por classe**

| | | 2021 | 2022 | 2023 | 2024 | 18/12/2025 |
|---|---|---|---|---|---|---|
| Controle Concentrado | ADC - AÇÃO DECLARATÓRIA DE CONSTITUCIONALIDADE | 4 | 4 | 4 | 6 | 7 |
| | ADI - AÇÃO DIRETA DE INCONSTITUCIONALIDADE | 405 | 272 | 250 | 193 | 137 |
| | ADO - AÇÃO DIRETA DE INCONSTITUCIONALIDADE POR OMISSÃO | 9 | 7 | 8 | 6 | 3 |
| | ADPF - ARGUIÇÃO DE DESCUMPRIMENTO DE PRECEITO FUNDAMENTAL | 154 | 109 | 74 | 89 | 94 |
| Classes Criminais | AP - AÇÃO PENAL | 1 | 2 | 1.362 | 211 | 112 |
| | EP - EXECUÇÃO PENAL | 2 | | 2 | 68 | 72 |
| | EXT - EXTRADIÇÃO | 55 | 64 | 61 | 49 | 62 |
| | HC - HABEAS CORPUS | 12.702 | 10.824 | 11.129 | 12.012 | 12.925 |
| | INQ - INQUÉRITO | 16 | 8 | 18 | 9 | 8 |
| | PPE - PRISÃO PREVENTIVA PARA EXTRADIÇÃO | 47 | 50 | 57 | 30 | 46 |
| | RC - RECURSO CRIME | 2 | | 2 | 5 | 6 |
| | RHC - RECURSO ORDINÁRIO EM HABEAS CORPUS | 1.920 | 2.064 | 1.783 | 2.035 | 2.840 |
| | RVC - REVISÃO CRIMINAL | 9 | 11 | 18 | 21 | 213 |
| Demais Originárias | AC - AÇÃO CAUTELAR | 8 | 1 | 11 | 4 | 6 |
| | ACO - AÇÃO CÍVEL ORIGINÁRIA | 97 | 63 | 45 | 40 | 34 |
| | AO - AÇÃO ORIGINÁRIA | 111 | 104 | 79 | 91 | 86 |
| | AOE – Ação Originária Especial | | | 0 | | |
| | AR - AÇÃO RESCISÓRIA | 77 | 46 | 48 | 72 | 132 |
| | AIMP - ARGUIÇÃO DE IMPEDIMENTO | 3 | 3 | | 107 | 8 |
| | AS - ARGUIÇÃO DE SUSPEIÇÃO | 11 | 8 | 12 | 100 | 7 |
| | CM - COMUNICAÇÃO | | | 1 | | |
| | CC - CONFLITO DE COMPETÊNCIA | 48 | 76 | 91 | 59 | 42 |
| | EI - EXCEÇÃO DE INCOMPETÊNCIA | 2 | 2 | | 2 | 7 |
| | HD - HABEAS DATA | 7 | 3 | 6 | 6 | 7 |
| | IF - INTERVENÇÃO FEDERAL | 1 | 1 | 3 | 2 | 2 |
| | MI - MANDADO DE INJUNÇÃO | 43 | 41 | 24 | 30 | 33 |
| | MS - MANDADO DE SEGURANÇA | 611 | 446 | 420 | 406 | 466 |
| | PET - PETIÇÃO | 588 | 514 | 889 | 828 | 1.068 |
| | PSV - PROPOSTA DE SÚMULA VINCULANTE | 0 | 4 | 1 | | 1 |
| | RCL - RECLAMAÇÃO | 5.882 | 6.242 | 7.333 | 10.131 | 13.882 |
| | RMI - RECURSO ORDINÁRIO EM MANDADO DE INJUNÇÃO | 1 | 1 | 2 | | |
| | RMS - RECURSO ORD. EM MANDADO DE SEGURANÇA | 137 | 107 | 207 | 113 | 126 |
| | RHD - RECURSO ORDINÁRIO EM HABEAS DATA | 10 | 1 | | | 1 |
| | SIRDR - SUSPENSÃO DO INCIDENTE DE RESOLUÇÃO DE DEMANDAS REPETITIVAS | 3 | | 1 | | |
| | SL - SUSPENSÃO DE LIMINAR | 91 | 94 | 99 | 91 | 76 |
| | SS - SUSPENSÃO DE SEGURANÇA | 71 | 92 | 46 | 36 | 27 |
| | STP - SUSPENSÃO DE TUTELA PROVISÓRIA | 130 | 85 | 62 | 66 | 54 |
| | TPA - TUTELA PROVISÓRIA ANTECEDENTE | 10 | 7 | 8 | 12 | 6 |
| **Total** | | **23.268** | **21.356** | **24.156** | **26.930** | **32.596** |

Fonte: Portal de Informações Gerenciais do STF. Dados extraídos em 18/12/2025.

Nos indicadores estatísticos da Corte, as classes originárias são organizadas em três grupos de classes processuais: "controle concentrado", "criminais" e "demais originárias".

No ano de 2025, as ações de controle concentrado de constitucionalidade corresponderam a apenas **1%** do ingresso de processos originários no Tribunal. Já as classes tipicamente criminais corresponderam a **50%** do recebimento de originários, com destaque para os habeas corpus e recursos em habeas corpus, que representaram cerca de **48%** de todo o recebimento de processos originários. Entre os demais processos originários, é importante destacar as reclamações, que foram responsáveis por **43%** dos processos de classes originárias recebidos no ano de 2025. Portanto, os HCs, RHCs e Rcls representaram **91%** dos processos originários recebidos no STF no ano.

A seguir, vê-se a composição percentual das ações originárias recebidas em 2025, por grupo de classes.

**Gráfico 6 – Recebimento de processos originários em 2025 por grupos de classes: composição percentual**

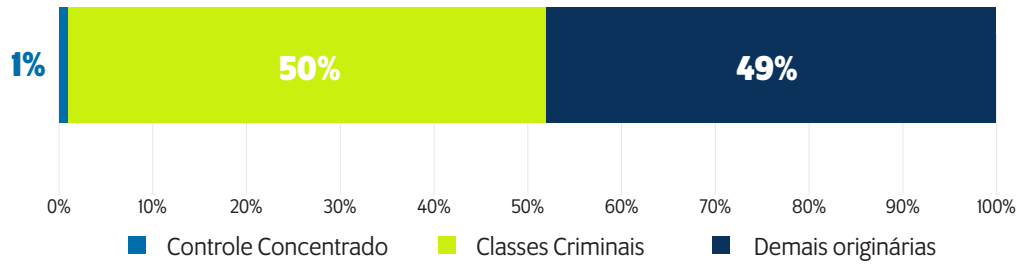


Portal de Informações Gerenciais do STF. Dados extraídos em 18/12/2025.

### *1.2.2 Recebimento de recursais*

No ano de 2025, o STF recebeu **52.605**[2] processos recursais, o que representa uma redução de **4,2%** em relação ao ano de 2024.

**Gráfico 7 – Recebimento de processos recursais no primeiro semestre de cada ano**

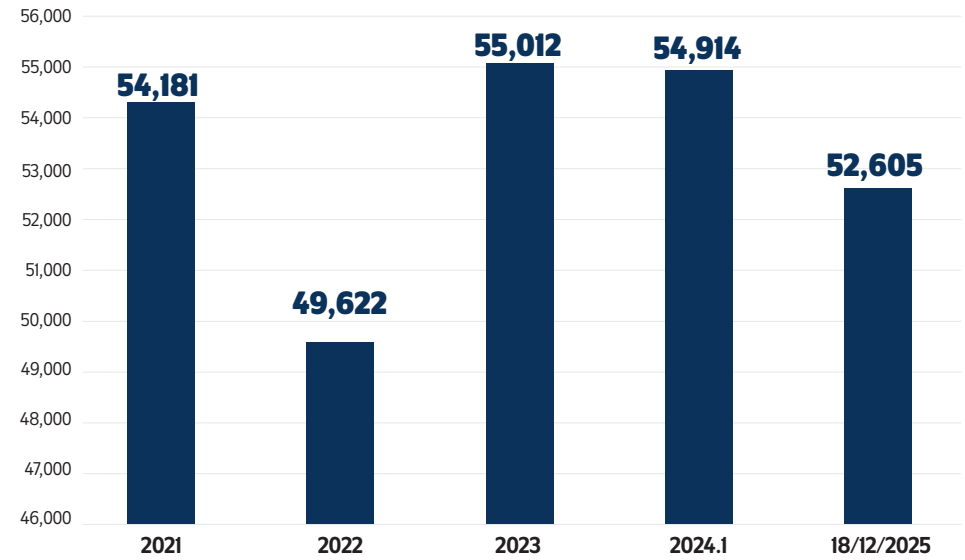


Fonte: Portal de Informações Gerenciais do STF. Dados extraídos em 18/12/2025.

[2] O quantitativo inclui processos com cancelamento de autuação, reautuação, retificação de autuação e devolução por impossibilidade de processamento.

### *Recebimento de processos recursais por classe*

Quanto à composição do recebimento de processos por classe recursal, foram recebidos: (i) 40.970 recursos extraordinários com agravo (ARE), (ii) 9.068 recursos extraordinários (RE); e (iii) 20 agravos de instrumento (AI).

**Tabela 4 – Recebimento de processos recursais por classe**

| Classes recursais | 2021 | 2022 | 2023 | 2024 | |
|---|---|---|---|---|---|
| Agravo de Instrumento (AI) | 114 | 89 | 38 | 51 | 24 |
| Recurso Extraordinário com Agravo (ARE) | 42.812 | 40.642 | 44.833 | 45.879 | 43.149 |
| Recurso Extraordinário (RE) | 11.255 | 8.891 | 10.141 | 8.984 | 9.432 |
| **Total** | **54.181** | **49.622** | **55.012** | **54.914** | **52.605** |

Fonte: Portal de Informações Gerenciais do STF. Dados extraídos 18/12/2025.

### *Taxa de provimento dos recursos em 2025*

No que diz respeito à taxa de provimento dos recursos em 2025, considerado o acervo recursal em todas as classes processuais (RE e ARE) e matérias (cível e criminal), as decisões dos tribunais de origem são reformadas pelo Supremo Tribunal Federal em **6,2%** dos casos. A taxa de provimento por classe é de **2,4%** para os AREs, e de **25,5%** para os REs.

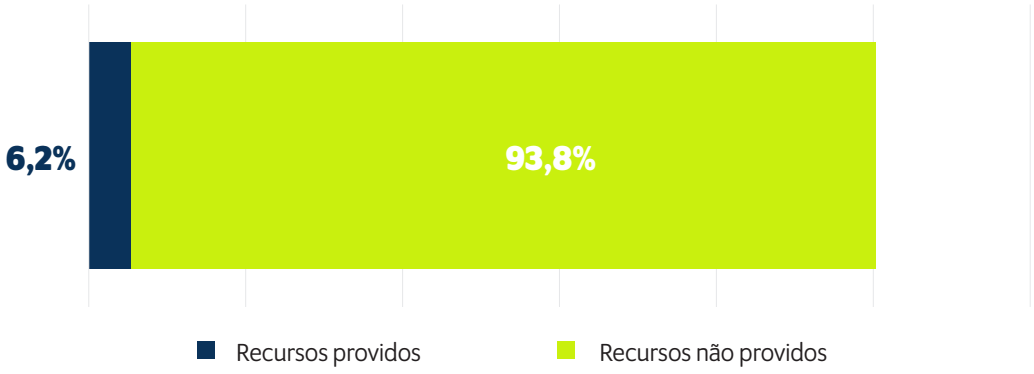

Fonte: Corte Aberta. Dados extraídos em 18/12/2025.

### *1.2.3 Destinação dos processos recebidos: registro à Presidência e distribuição aos Ministros*

**Gráfico 8 – Processos distribuídos aos Ministros**

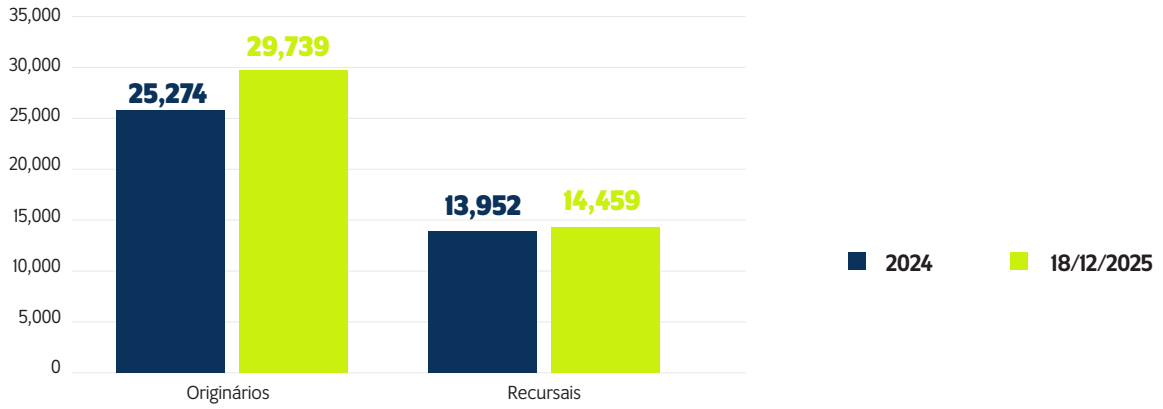


Fonte: Portal de Informações Gerenciais do STF. Dados extraídos em 18/12/2025.

No ano de 2025, os Ministros receberam mensalmente, em média, **254** processos originários e **123** processos recursais. Já a Presidência teve média mensal de **161** processos originários e **4.003** processos recursais, o que dá a dimensão do volume da atividade de admissibilidade recursal realizada pela Presidência.

**Tabela 5 – Média mensal de processos registrados e distribuídos aos Ministros em 2025**

| | Classe | |
|---|---|---|
| | **Originários** | **Recursais** |
| Média mensal de processos distribuídos a cada ministro | 254 | 123 |
| Média mensal de processos registrados à Presidência | 161 | 4.003 |

Fonte: Portal de Informações Gerenciais do STF. Dados extraídos em 18/12/2025.

A diminuição do número de recursos distribuídos aos Ministros, ao longo dos anos, é importante sinal da atuação do Supremo Tribunal Federal como Corte Constitucional. Além de permitir que os Ministros dediquem mais tempo às ações originárias, favorece uma análise mais detida dos processos recursais distribuídos, que podem ser submetidos à sistemática de precedentes.

## 1.3. JULGAMENTOS, PRODUTIVIDADE E PROCESSOS BAIXADOS

Para fins do presente relatório, o julgamento do processo é identificado pela decisão final. A decisão final é a principal decisão do processo, ainda que ela não aprecie efetivamente o mérito da causa. É o que ocorre, por exemplo, nas decisões de não conhecimento, de prejudicialidade, de homologação de desistência e de negativa de seguimento.

Uma vez proferida a decisão final no processo e transcorrido o prazo sem a interposição de recurso, sobrevém o trânsito em julgado da decisão e a subsequente baixa do processo.

Ressalte-se que um único feito pode comportar mais de uma decisão. Além das decisões finais, as decisões

são classificadas em: decisões liminares, decisões interlocutórias, decisões de sobrestamento, decisões de repercussão geral (afetação de tema) e decisões em recurso interno.

Até 18 de dezembro de 2025, foram proferidas **116.170** decisões, número **0,6%** superior ao de decisões proferidas no mesmo período de 2024. Destas, **86.832** foram decisões finais, o equivalente a 75% do total de decisões.

Confiram-se os dados estatísticos de cada ano a respeito do quantitativo de decisões proferidas por espécie.

**Tabela 6 – Quantitativo de decisões por espécie**

| Decisões | Ano | | | | |
|---|---|---|---|---|---|
| | 2021 | 2022 | 2023 | 2024 | 18/12/2025 |
| Decisão – Repercussão geral | 136 | 87 | 92 | 112 | **113** |
| Decisão em recurso interno | 17.492 | 13.556 | 17.203 | 22.672 | **23.373** |
| Decisão liminar | 2.833 | 2.028 | 946 | 1.018 | **716** |
| Decisão interlocutória | 4.159 | 4.389 | 4.754 | 5.086 | **5.004** |
| Decisão – Sobrestamento | 109 | 63 | 1215 | 58 | **132** |
| Decisões finais | 75.632 | 69.828 | 81.624 | 86.562 | **86.832** |
| **Total de decisões** | **100.361** | **89.951** | **105.834** | **115.508** | **116.170** |

Fonte: Portal de Informações Gerenciais do STF. Dados extraídos em 18/12/2025.

O gráfico abaixo identifica a representatividade das decisões finais no total de decisões proferidas pelo STF em série histórica, relativa aos últimos 5 anos.

**Gráfico 9 – Relação entre decisões finais e total de decisões: série histórica**

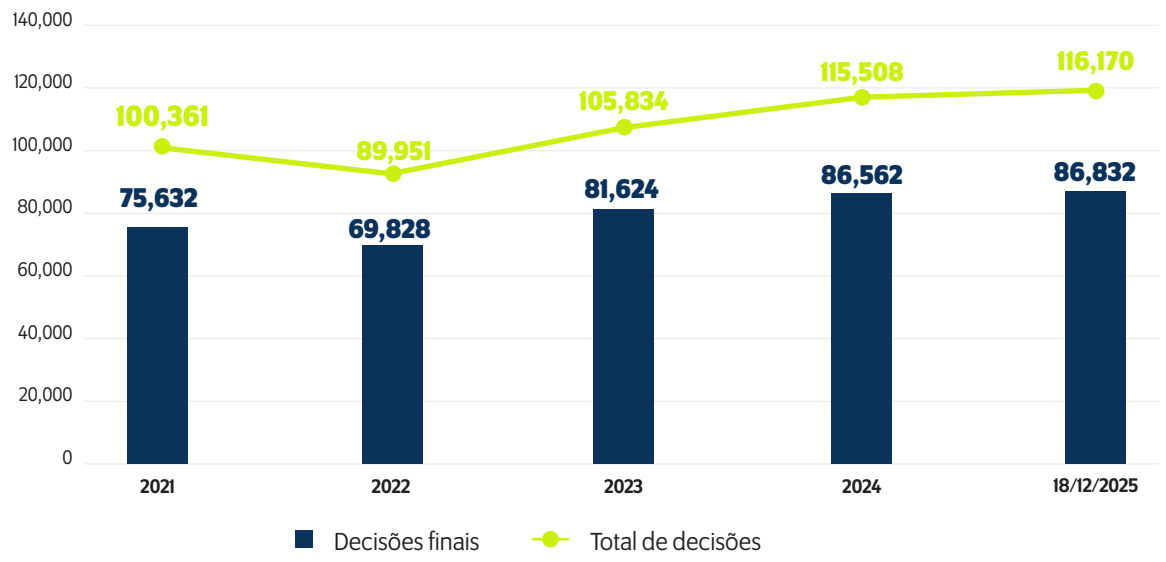


Fonte: Portal de Informações Gerenciais do STF. Dados extraídos em 18/12/2025.

### *1.3.1. Decisões monocráticas e colegiadas*

As decisões também podem ser classificadas em monocráticas (decisão de um Ministro) e colegiadas (decisão do Plenário ou das Turmas).



O quantitativo de decisões colegiadas aumentou **5,5%** em relação ao ano anterior (**1.172** decisões a mais).

**Gráfico 10 – Quantitativo de decisões monocráticas e colegiadas**

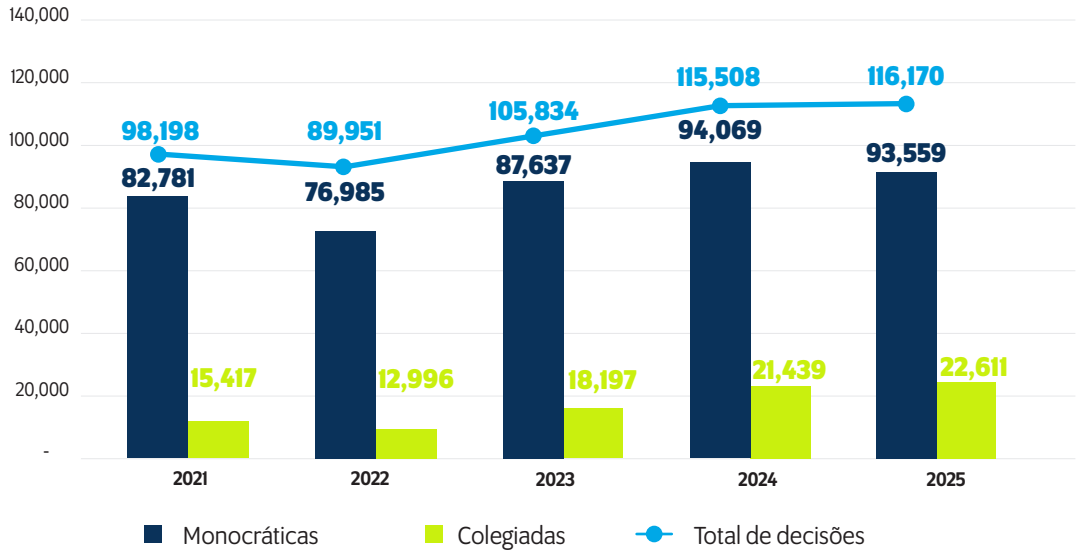


Fonte: Portal de Informações Gerenciais do STF. Dados extraídos em 18/12/2025.

### *Taxa de recorribilidade*

Após a decisão monocrática, pode haver a interposição de agravo regimental ou a oposição de embargos de declaração, infringentes ou de divergência. Nesses casos, o processo será concluso ao relator para que o recurso interno seja julgado. O julgamento não corresponde à efetiva finalização do processo, que se consuma apenas com a baixa definitiva deste.

Até 18 de dezembro de 2025, a taxa de recorribilidade geral foi de **22,6%**. Considerando apenas as ações originárias, a taxa de recorribilidade sobe para **26,15%**. Já entre os processos recursais, a taxa de recorribilidade cai para **19,93%**.

### *1.3.5 Baixa de processos*

Na etapa de processamento final, ocorre a baixa do processo, que é o marco final da tramitação e representa o momento em que se encerram todas as atividades (jurisdicionais e cartorárias) no âmbito do STF.

Até 18 de dezembro de 2025, foram baixados **85.629** processos, o que representa um aumento de **2%** em relação a 2024, quando foram baixados **83.981** processos.

**Tabela 7 – Recebimento e baixa de processos por ano**

| | Ano | | | | |
|---|---|---|---|---|---|
| | **2021** | **2022** | **2023** | **2024** | **2025** |
| Recebimento | 77.449 | 70.978 | 79.168 | 81.844 | 85.201 |
| Baixa | 77.571 | 71.089 | 76.619 | 83.981 | 85.629 |
| **% baixa/recebimento** | **100,16%** | **100,16%** | **96,78%** | **102,61%** | **100,50%** |
| **Acervo final** | 24.082 | 22.257 | 23.999 | 20.743 | **20.315** |

Fonte: Portal de Informações Gerenciais do STF. Dados extraídos em 18/12/2025.

A relação entre o número de processos baixados e o número de casos novos apresentados no mesmo período tem sido denominada de Índice de Atendimento à Demanda ou taxa de produtividade. O ideal é que esse indicador esteja em patamar igual ou superior a 100%, para evitar o aumento do acervo.

**Gráfico 11 – Recebimento e baixa de processos por ano**

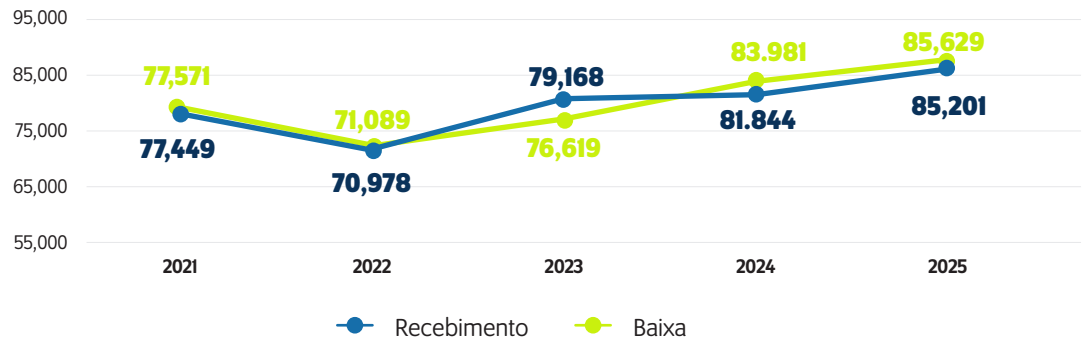


Fonte: Portal de Informações Gerenciais do STF. Dados extraídos em 18/12/2025.

Até 18 de dezembro de 2025, o número de processos baixados foi superior ao número de processos recebidos, registrando-se Índice de Atendimento à Demanda (Taxa de Produtividade) de **100,50%**. Foram baixados **428** processos a mais do que os recebidos.